



Das Juleica–Online– Antragsverfahren: Schritt für Schritt zur Juleica

neu seit Oktober 2021

Startseite

juleica.de

juleica-ausbildung.de

juleica
jugendleiter in card



Antrag stellen

Beantrage jetzt deine Juleica

Hier wird ein
neuer Antrag
gestellt



Meine Juleica

Zugriff auf deine digitale Juleica

Hier kann der
gestellte Antrag
durch
Antragsteller:in
eingesehen und
bearbeitet
werden



Verwaltung

Juleica Verwaltung

Hier haben nur die
Träger Zugang und
können die
eingegangenen
Anträge verwalten

Antrag stellen als Antragsteller:in

juleica.de

juleica-ausbildung.de

juleica
jugendleiter:in card



Meine Juleica
Zugriff auf deine digitale Juleica



Verwaltung
Juleica Verwaltung

Antrag stellen als Antragssteller:in

← Zurück zur Startseite

juleica
jugendleiter:in card

- ☒ E-Mail
- ☐ Persönliche Daten
- ☐ Ausbildung
- ☐ Zusammenfassung

Hallo

Beantrage jetzt in vier Schritten deine Juleica! Bitte gib zunächst deine E-Mail-Adresse ein.

E-Mail*

[Du hast keine E-Mail-Adresse?](#)

Weiter

Antragsstellung auch nur
über Handynummer
möglich

Registrierung
mit
Emailadresse
oder
Handynummer

- ✓ E-Mail
- **Persönliche Daten**
- Ausbildung
- Zusammenfassung

Persönliche Daten

Bitte gib deine persönlichen Daten zur Beantragung der Juleica ein.
Nachdem du den Antrag abgeschickt hast, wird dieser geprüft und anschließend zur Druckerei weitergeleitet. Grundsätzlich wird deine hier eingegebene Adresse für den Postversand der Juleica verwendet.

[Hast du keine Juleica? Dann klicke bitte hier](#)

Zeigt den Stand des Antrags

Nachname*

Detzel

Straße und Hausnummer*

Herzog-Heinrich-Str

7

Plz und Ort*

80336

München

Freistaat Bayern

Geburtstag*

14.03.1996

E-Mail

detzel.esther@bjr.de

[ändern](#)

Bitte wähle ein Bild von dir aus, das in deine Juleica eingedruckt werden soll.*

Das Bild muss ein Portrait von dir sein (ähnlich wie ein Passfoto).

juleicä
jugendleiter/in card



Bild ändern

Einfaches Hochladen
oder Kamera vom
Smartphone nutzen

Weiter

Abfrage der
persönlichen
Daten und
Foto
hochladen

**Wo – im Gebiet der
Jugendstelle Memmingen –
bist du aktiv?**

In der **Pfarrei** oder in einem
Jugendverband?
...und wo? In Memmingen
oder im Landkreis
Unterallgäu?



→ **Pfarrei**
z. B. Ministranten
in Memmingen
Träger-ID: T112562
im Unterallgäu
Träger-ID: T112563

→ **Jugendverband**
z. B. Kolping Jugend, KLJB, KJG
in Memmingen
BDKJ Stadtverband Memmingen
Träger-ID: T111064
im Unterallgäu
BDKJ Kreisverband Unterallgäu
Träger-ID: T150205

Suchfunktion oder
„Karte“ nutzen möglich

PDFs oder JPGs
hochladbar

Bitte wähle ein Bild von dir aus, das in deine Juleica eingedruckt werden soll.*
Das Bild muss ein Portrait von dir sein (ähnlich wie ein Passfoto).


Bild ändern

Ausbildung

Bitte wähle den Träger aus, bei dem du ehrenamtlich tätig bist.

Suchen Karte

Suche nach Name, Ort, PLZ, TrägerID

Bayerischer Jugendring Körperschaft des
Öffentlichen Rechts
München

Du kannst deinen Träger nicht finden? Dann klicke bitte hier

Bitte beschreibe bei welchem Träger, wann und in welcher Form du die Ausbildung absolviert hast.*

also bitte...

Bitte lade Dokumente hoch, die deine Ausbildung belegen
(Bilder oder PDF) oder fotografiere sie ab.

Dateien hierherziehen oder klicken um hochzuladen

BJR Satzu... Hörtaufd...
Datei löschen Datei löschen

Antragsdaten speichern

Träger
auswählen
und Juleica-
Ausbildung
eintragen

Ausbildung: Angabe von Veranstalter der **Jugendleiter*innenschulung** und vom
1. Hilfe Kurs, jeweils genaues Datum der Kurse,
Ansprechperson und Mail-Adresse

- ✓ E-Mail
- ✓ Persönliche Daten
- ✓ Ausbildung
- Zusammenfassung

Zusammenfassung

Bitte kontrolliere deine Daten:

[Bearbeiten](#)



Versand an:

[Bearbeiten](#)

Esther Detzel
Herzog-Heinrich-Str 7
80336 München

Dein Juleica Zugang:

E-Mail: detzel.esther@bjr.de

- ☒ Ich habe die Datenschutzerklärung gelesen und erkläre mich damit einverstanden.*
- ☐ Ich möchte einen Zugang für die Juleica-Community erhalten.

Juleica jetzt beantragen!



Zusammenfassung

Antrag stellen: Antrag eingegangen

- ✓ E-Mail
- ✓ Persönliche Daten
- ✓ Ausbildung
- ✓ Zusammenfassung




📧 Dein Antrag auf eine Juleica ist erfolgreich bei uns eingegangen und wird umgehend bearbeitet!

Wir würden uns freuen, wenn du dir kurz Zeit nimmst, um ein paar Fragen zu beantworten!

Fragen jetzt beantworten

Geschafft!!!





Nach Antragsstellung erfolgt der Zugang für Antragsteller:in über „Meine Juleica“. Hier können Antragsdaten eingesehen und ggf. geändert werden.

... falls noch
etwas geändert
werden muss

...

Meine Juleica

Deine E-Mail ist noch nicht bestätigt. Klicke hier, um die Bestätigungsmail erneut zu versenden.

Hier kann Antragsteller:in auch sein Profil aufrufen

Hallo Esther,
in deinem persönlichen Bereich siehst du alles rund um deine Juleica.

Hier kann Antragsteller:in Status des Antrags sehen

Aktueller Status: **Abgeschickt** seit Gestern um 17:26
Antragsnummer: 2100012 [mehr anzeigen](#)

[Juleica-Antrag ändern](#)

Hier kann Antragssteller:in Daten ändern



Bereich „Meine Juleica“

juleicä
jugendleiter|in card



**Bei Fragen oder
Unklarheiten
einfach melden bei:**

Katholische Jugendstelle Memmingen
Augsburger Straße 14
87700 Memmingen
Tel.: 08331 9843432

Email: jugendstelle-memmingen@bistum-augsburg.de